





STILL
-OH



CARIMALI®
design water_space





CARIMALI®
design water_space




BORN IN THE 80s ALONG THE SHORES OF ORTA LAKE, CALFLEX HAS GROWN TO BECOME A CONSOLIDATED REALITY THAT TODAY BOASTS MORE THAN 35 YEARS OF EXPERIENCE.

Specialized in the production of items for the shower and wellness space, the company is now able to transfer skills, experience and a solid concept of brand identity to the entire bathroom environment. Thanks to its production plant and a supply chain of highly specialized and zero-kilometer suppliers, **Calflex** monitors its processes, guaranteeing the same craftsmanship and 100% Made in Italy quality that have distinguished it since the very beginning.



NATA NEGLI ANNI '80 SULLE SPONDE DEL LAGO D'ORTA, CALFLEX È CRESCIUTA FINO A DIVENTARE UNA REALTÀ CONSOLIDATA CHE OGGI VANTA PIÙ DI 35 ANNI D'ESPERIENZA.

Specializzata nella produzione di articoli per lo spazio doccia e il *wellness*, l'azienda è oggi in grado di trasferire all'intero ambiente bagno competenze, esperienza e un solido concetto di brand identity. Avvalendosi del suo stabilimento produttivo e di una filiera di fornitori altamente specializzati e a chilometro zero, **Calflex** monitora i suoi processi, garantendo la stessa qualità artigianale e 100% Made in Italy che l'hanno contraddistinta fin dalle origini.




RICERCA DEL BELLO E SEMPLICITA' SI FONDONO IN UN CONCETTO DI SPA DOMESTICA, ED ELEVANO LA STANZA DA BAGNO A LUOGO INTIMO DI PERSONALE BENESSERE.

Calflex elegge a mission aziendale la volontà di migliorare qualità di vita e benessere psicofisico attraverso la creazione di prodotti di design, senza dimenticare funzionalità, praticità d'uso e qualità, producendo articoli in grado di durare nel tempo e di rigenerarsi.

PURSUIT OF BEAUTY AND SIMPLICITY COME TOGETHER IN A CONCEPT OF HOME-SPA AND ELEVATE THE BATHROOM TO AN INTIMATE PLACE OF PERSONAL WELL-BEING.

Calflex makes the company's mission the will to improve the quality of life and psycho-physical well-being through the creation of design products, without losing functionality, ease of use and quality, producing items that can last over time and regenerate.





IL
TEMPO
È
UN
GIOCO
GIOCATO
SPLENDIDAMENTE
DAI
BAMBINI

TIME
IS
A
GAME
PLAYED
BEAUTIFULLY
BY
CHILDREN

-ERACLITO-



STILL-OH

IDENTITA' ICONICHE


L'ergonomia, sapientemente studiata, così come l'estetica e la lucentezza di un dettaglio, sono ingredienti essenziali che concorrono alla definizione di una personalità senza tempo.

STILL-OH è il risultato di una complessa alchimia di forme e funzioni.

ICONIC IDENTITIES

Ergonomics, expertly studied, as well as the aesthetics and the brightness of a detail, are essential ingredients that contribute to the definition of a timeless personality.

STILL-OH is the result of a complex alchemy of forms and functions.



LE LINEE
FLESSUOSE
E CONFORTEVOLI
DELLE BOCCHE
si incontrano con i solidi
volumi dei comandi,
arricchiti da un dettaglio
prezioso e di stile,
per generare
un design contemporaneo
ed esclusivo.

*THE SUPPLE
AND COMFORTABLE
LINES
OF THE SPOUTS
meet the solid volumes
of the controls,
enriched by a precious
and stylish detail,
to generate a contemporary
and exclusive design.*



Miscelatore lavabo monoforo
DBM Dark Bronze Matt.

Single-hole washbasin mixer
DBM Dark Bronze Matt.

art. 0-STL0701-DBM



Miscelatore lavabo due fori
DBM Dark Bronze Matt.

2-hole washbasin mixer
DBM Dark Bronze Matt.

art. 0-STL0702-DBM



**Miscelatore lavabo
alto due fori**
DBM Dark Bronze Matt.

Tall 2-hole washbasin mixer
DBM Dark Bronze Matt.

art. 0-STL1702-DBM

Miscelatore
lavabo alto 3 fori
DBM
Dark Bronze Matt.

*Tall 3-hole
washbasin mixer*
DBM
Dark Bronze Matt.

art. 0-STL1501-DBM



Miscelatore
lavabo 3 fori
DBM
Dark Bronze Matt.

*3-hole washbasin
mixer*
DBM
Dark Bronze Matt.

art. 0-STL0501-DBM



Miscelatore bidet
monoforo
DBM
Dark Bronze Matt.

*Single Hole Bidet
Mixer*
DBM
Dark Bronze Matt.

art. 0-STL3701-DBM



Miscelatore lavabo
da parete
DBM
Dark Bronze Matt.

*Wall mounted
washbasin mixer*
DBM
Dark Bronze Matt.

art. 0-STL2701-DBM




ALFLEX SI CONCENTRA SU UNA FILOSOFIA ISPIRATA ALLE SENSAZIONI DI BENESSERE CHE OGNUNO DI NOI VORREBBE VIVERE NEL QUOTIDIANO E SU UN'OFFERTA DI AMBIENTI BAGNO DI DESIGN COMPLETI E FUNZIONALI.

Con il brand **CARIMALI**, che incorpora il design moderno e il Made in Italy, l'azienda interpreta l'evoluzione del bagno come ambiente intimo in cui poter esprimere la propria interiorità e creatività, con soluzioni *wellness* complete e personalizzabili. Oggi, la nostra gamma si arricchisce e si completa ancora di più con le nuove linee di rubinetteria.

ALFLEX FOCUSES ON A PHILOSOPHY INSPIRED BY THE SENSATIONS OF WELL-BEING THAT EACH OF US WOULD LIKE TO LIVE IN THE EVERYDAY LIFE AND ON AN OFFERING OF COMPLETE AND FUNCTIONAL DESIGN BATHROOM ENVIRONMENTS.

With the **CARIMALI** brand, which incorporates modern design and Made in Italy, the company interprets the evolution of the bathroom as an intimate environment in which to express one's interiority and creativity, with complete and customizable *wellness* solutions. Today, our range is enriched and completed even more with the new lines of taps.



UN DETTAGLIO
PREZIOSO
CHE DONA
AD UNA LINEA
SEMPLICE
E PULITA
UN CARATTERE
UNICO.

Still-Oh
rinasce per decorare
un ambiente
bagno funzionale,
dal carattere deciso
ma raffinato.

A PRECIOUS
AND COMPLEX
DETAIL,
WHICH GIVES
A SIMPLE
AND CLEAN LINE
A UNIQUE
CHARACTER.

Still-Oh
*is reborn, embellished
with a touch of pure design
and decorate
a functional bathroom,
with a strong but refined
character.*

STILL
OH

Miscelatore bordo vasca
DBM Dark Bronze Matt.

Deck-mount bathtub mixer
DBM Dark Bronze Matt.

art. 0-STL6501-DBM



Miscelatore vasca da pavimento
DBM Dark Bronze Matt.

Freestanding bathtub mixer
DBM Dark Bronze Matt.

art. 0-STL7301-DBM



**Miscelatore termostatico
vasca incasso**
DBM Dark Bronze Matt.

*Concealed thermostatic
bathtub mixer*
DBM Dark Bronze Matt.

2 vie/ways
art. 0-STL6101-DBM





**Miscelatore termostatico
doccia incasso**
DBM Dark Bronze Matt.

**Concealed thermostatic
shower mixer**
DBM Dark Bronze Matt.

2 vie/ways
art. 0-STL4101-DBM
3 vie/ways
art. 0-STL4102-DBM



**Soffione getto pioggia Still-Oh
con braccio Tondo S**
DBM Dark Bronze Matt.

**Still-Oh showerhead rain jet
with Tondo S shower arm**
DBM Dark Bronze Matt.

ø 200 art. 23220-DBM +
20026C35-DBM



Duplex Stil-Oh
DBM Dark Bronze Matt.

Still-Oh duplex
DBM Dark Bronze Matt.

art. 65290-DBM

STILL
OH



1

Miscelatore lavabo due fori
Interasse bocca mm 165
Cartuccia tradizionale
Senza scarico
Cromo

2-hole washbasin mixer
Spout center distance mm 165
Conventional cartridge
Without drain
Chrome
art. 0-STL0702-CR

2

Miscelatore lavabo alto due fori
Interasse bocca mm 191
Cartuccia tradizionale
Senza scarico
Cromo

Tall 2-hole washbasin mixer
Spout center distance mm 191
Conventional cartridge
Without drain
Chrome
art. 0-STL1702-CR



3

Miscelatore lavabo monoforo
Interasse bocca mm 165
Cartuccia tradizionale
Senza scarico
Cromo

Single-hole washbasin mixer
Spout center distance mm 165
Conventional cartridge
Without drain
Chrome
art. 0-STL0701-CR



4

Miscelatore lavabo tre fori
Interasse bocca mm 165
Vitoni ceramici
Senza scarico
Cromo

3-hole washbasin mixer
Spout center distance mm 165
Ceramic cartridges
Without drain
Chrome
art. 0-STL0501-CR



5

Miscelatore lavabo alto tre fori
Interasse bocca mm 191
Vitoni ceramici
Senza scarico
Cromo

Tall 3-hole washbasin mixer
Spout center distance mm 191
Ceramic cartridges
Without drain
Chrome
art. 0-STL1501-CR




6

Miscelatore lavabo da parete
Interasse bocca mm 120
Cartuccia tradizionale
Senza scarico
Cromo

Wall mounted washbasin mixer
Spout center distance mm 120
Conventional cartridge
Without drain
Chrome
art. 0-STL2701-CR





7

Miscelatore bidet monoforo
Interasse bocca mm 97
Cartuccia tradizionale
Senza scarico
Cromo

Single Hole Bidet Mixer
Mixer Spout center distance mm 97
Conventional cartridge
Without drain
Chrome
art. 0-STL3701-CR

8

Colonna vasca freestanding
Cartuccia tradizionale
Interasse bocca mm 221
Deviatore automatico con arresto
Doccia monogetto Stick in ottone
Cromo

Freestanding bathtub mixer
Spout center distance mm 221
Automatic diverter with stop
Conventional cartridge
One-jet brass Stick handshower
Chrome
art. 0-STL7301-CR



9

Miscelatore bordo vasca
Interasse bocca mm 165
Deviatore a rotazione
Vitoni ceramici
Doccia monogetto Still-Oh in ottone
Cromo

Bathtub deck-mounted
Spout center distance mm 165
Rotating diverter
Ceramic cartridges
One-jet brass Still-Oh handshower
Chrome
art. 0-STL6501-CR

10

Miscelatore vasca incasso
Con supporto doccia integrato
e deviatore a rotazione
con chiusura, 2 vie
Cartuccia termostatica
Interasse bocca mm 138
Doccia monogetto Still-Oh in ottone
Cromo

Concealed bathtub mixer
With integrated shower holder
and rotating diverter
with 2 outlet closure
Thermostatic cartridge
Spout center distance mm 138
One-jet brass Still-Oh
Chrome
art. 0-STL6101-CR



11

Miscelatore doccia incasso
Orizzontale o verticale, con deviatore
a rotazione con chiusura, 2 o 3 vie
Cartuccia termostatica
Ingressi G 1/2"
Cromo

Concealed shower mixer
Horizontal or vertical - Thermostatic
cartridge, with rotating diverter
with 2 or 3 outlet closure
G 1/2" inlets
Chrome
2 vie/ways art. 0-STL4101-CR
3 vie/ways art. 0-STL4102-CR



12

Still-Oh duplex
con presa acqua e supporto
Doccia monogetto in ottone
Attacco G1/2"
Cromo

Duplex Still-Oh
with wall outlet and holder
One-jet brass handshower
G 1/2" inlets
Chrome
art. 65290-CR



13

Still-Oh Soffione
1 getto pioggia
ø 200
Ispezionabile
Anticalcare, con braccio a parete
TONDO XL lunghezza cm 35
Attacco G1/2"
Cromo

Still-Oh shower head
1 rain jet
ø 200
Inspectable and serviceable
Anti-liming
With wall-mounted shower arm
TONDO XL long cm 35
G1/2" inlets
Chrome
art. 23220-CR + 20026C35-CR



